



GUIA DO UTILIZADOR  
USER GUIDE



BAIXE SEU MANUAL SMARTWATCH



**Parabéns!!**

**Já é membro da fantástica família da SaveFamily.  
Agora estará sempre ligado.**

**Obrigado por escolher a SaveFamily**



## Informações Importantes



- **Carga da bateria:** É necessário um adaptador de energia 5v1 a. Não carregue o dispositivo com uma amperagem maior que 5v1 "5a, pode danificar a bateria
- **Resistência à água:** Uso exclusivo em água doce, no máximo 1 metro de profundidade e 30 min. de imersão. O uso incorreto pode danificar permanentemente o dispositivo. A garantia não cobre danos causados pela água. Não é adequado para atividades aquáticas. Certifique-se de que a tampa do cartão sim está bem enroscada.
- **Sim:** Tamanho MICROSIM. Linha Única, não aceita duplicados nem multi-sim. Para o correto funcionamento do dispositivo, o SIM deve conter saldo de dados (mínimo de 150 megas) e chamadas.
- **Garantia:** Para fazer uso da garantia, é necessário que o dispositivo não tenha sido adulterado. A bateria tem uma garantia de 6 meses.
- **Cuidado:** Não exponha o dispositivo a altas temperaturas.
- O Grupo SaveFamily S.L. não será responsável por qualquer uso indevido do dispositivo.

# ALTERAR O IDIOMA DO SEU DISPOSITIVO

## 1. ACEDA À APLICAÇÃO SAVEFAMILY


Certifique-se de que o relógio tenha sido corretamente ligado e registado na aplicação. (Dados ativos do sim)

## 2. DEFINIÇÕES

No ecrã principal da aplicação, tem de premir o ícone de definições 



## 3. ESCOLHA DO IDIOMA

No menu, você verá o ícone escolha de idioma  onde deve aceder para selecionar o idioma desejado

## CONTEÚDO DA SUA CAIXA

Certifique-se de que a sua caixa contém os seguintes componentes:



Relógio  
SaveFamily



Guia



Adaptador de  
cabo USB



Utilizador  
atual



Aprafusador



Tampa Sim



Parafuso  
Tampa Sim

- Os acessórios\* devem ser SaveFamily para o uso adequado do relógio.

*\*Sujeito a mudanças*

## PRINCIPAIS FUNÇÕES



### GUIA TELEFÓNICO

Permite ver os contactos registados na App para fazer e receber chamadas. Agenda de Anüspam uma vez que os números tenham sido inseridos na App.

### MENSAGENS

Permite enviar mensagens de áudio e receber mensagens de áudio e texto. Armazena a última mensagem.



### MARCADOR TELEFÓNICO

Permite marcar um telefone para ligar para um número não registado no seu diário. É ativado e desativado a partir da App (menu-alterar configuração) 'Disponível para os modelos Klds Superior e Júnior





## PEDÓMETRO

Permite-te ver o número de passos diários. (A função deve ser ativada na aplicação)

## BRILHO E VOLUME

Permite alterar o volume e o brilho do relógio. Nos modelos Kids está em informações > dispositivo.



## FAZER AMIGOS

Permite-te ligar dois dispositivos para enviar mensagens um ao outro.

## CÂMARA E FOTOS

A câmara permite-te tirar fotos. O ícone de foto permite armazenar a última foto e enviar fotos para a aplicação através do ícone de nuvem.





## DISPOSITIVO SAVEFAMILY. Modelo kids Completo



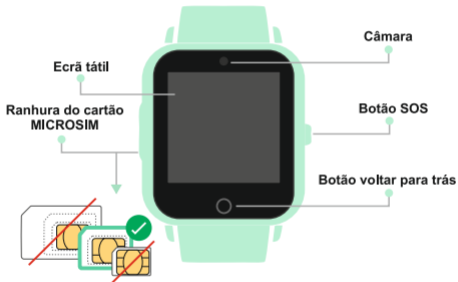
Bateria: **400 mAh**

Duração da bateria com uso moderado **14 horas**

Dimensões: **3,1 x 5,2 x 1,8 cm**

Dimensões do ecrã: **1,2"**

## DISPOSITIVO SAVEFAMILY. Modelo kids Superior



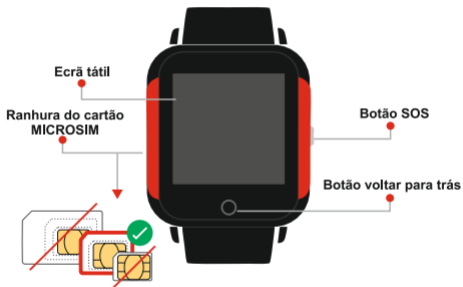
Bateria: **420 mAh**

Duração da bateria com uso moderado: **16 horas**

Dimensões: **4,2 x 5,3 x 1,6 cm**

Dimensões do ecrã: **1,3"**

## DISPOSITIVO SAVEFAMILY. Modelo Junior



Bateria: **450 mAh**

Duração da bateria com uso moderado: **19 horas**

Dimensões: **3,9 x 4,5 x 1,5 cm**

Dimensões do ecrã: **1,2"**

## ÍCONES DO SEU SAVEFAMILY KIDS



Cobertura



Sem cobertura



Localização  
por wifi



Internet  
ativada



Som ativado



Sem Som



Localização  
GPS



Modo não perturbar  
ligado



Alarme  
Activo

## ÍCONES DO SEU SAVEFAMILY JUNIOR



**Cobertura**



**Sem cobertura**



**Localização  
por wifi**



**Internet  
ativada**



**Som ativado**



**Sem Som**



**Localização  
GPS**



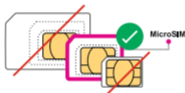
**Modo não perturbar  
ligado**



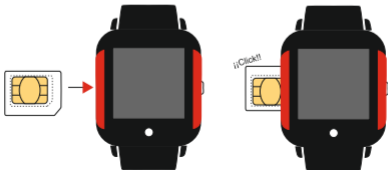
**Alarme  
Activo**

## INSTALAÇÃO DO SIM

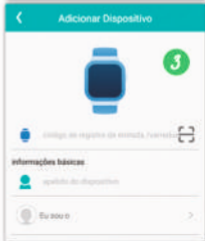
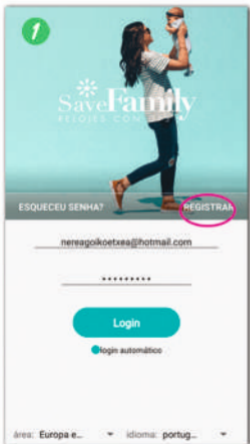
Os relógios Savefamily funcionam com saldos de dados e chamadas (Isto é importante para o uso e operação do dispositivo). O tamanho do sim é **MICROSIM** (Importante)



O cartão é inserido com o relógio **sempre desligado** na lateral do relógio, com o chip virado para cima e o cartão cortado para dentro. Ao premir o cartão até ao fundo deve ouvir um "clique" que lhe permitirá inseri-lo corretamente.



## SAVEFAMILY APP. Registo



- 1 Aceda ao REGISTO para se registar na aplicação
- 2 Insira o e-mail e palavra-passe para poder entrar na aplicação
- 3 Digitalize ou insira manualmente o REGCODE\* do relógio.  
*Encontrá-lo-a na parte de trás do relógio.*

## PRINCIPAIS FUNÇÕES DO APP



- Enviar mensagens de voz e escritas. Receber mensagens de voz
- Estabelecer uma cerca de segurança
- Definições app
- Atualizar Localização do Relógio
- Rota Histórica de Rastreamento do Relógio



## AJUSTES APP



**SOS:** Adicione até 3 telefones para chamada de emergência



**VOZ:** Escuta remota. Insira o número de telefone que receberá a chamada (não o número do relógio)



**TEMPO DE OPERAÇÃO:** Período de atualização do controlo do dispositivo.



**PERFIL:** Som do dispositivo.



**ALERTA DE SMS:** Ativa ou desativa o alerta de SMS com bateria fraca e o SOS (Custo Adicional de SMS)



**BUMPER ADICIONAR AMIGO:** Eliminar amigos ligados ao dispositivo



**MEMBROS DA FAMÍLIA:** Utilizadores da App



**AGENDA:** Agenda anti-spam. Insira os números de telefone que podem ligar para o dispositivo e vice-versa.



**SELEÇÃO DE FUSO HORARIO:** GMT: +1:00



**SELEÇÃO DE IDIOMA:** Selecione o idioma pretendido



**ALTERAR DEFINIÇÕES:** Para modelos Kids Superior e Junior. Opção de marcação de números a partir do dispositivo



**LBS:** Localização em áreas remotas onde não há GPS ou WiFi Mantenha-o sempre desligado



**DISPOSITIVO:** Localize o dispositivo através de um alerta sonoro.



**DESLIGAR REMOTAMENTE:** Desligue o smartwatch. Liga-se a partir do dispositivo.



**REINICIAR REMOTO:** Reinicialização do dispositivo. Reinicia quando ligado.

## TIPOS DE MAPAS NA APP

1



2



Possibilidade de visualização do mapa em:

- 1 Versão Padrão
- 2 Versão satélite

## PRINCIPAIS FUNÇÕES DA APP





**Saúde:** Visualiza passos diários, horas de sono...  
(É necessário ativar os interruptores. As horas de sono não devem corresponder às horas do pedómetro)



**Desactivado na aula:** Define as horas em que o relógio está desativado. Ideal para o colégio e reuniões.



**Despertador:** Definir até três alarmes



**Mensagem:** Alerta de bateria fraca SMS e SOS  
(A utilização deste serviço tem um custo adicional. Preço SMS)



Editar perfil

Dados do Utilizador da App



Dispositivos

Dispositivos ligados à app.  
e possibilidade de ligar até 50 dispositivos.



Mudar senha

Possibilidade de alterar a senha.



Sair da Aplicação

Sair da app completamente

### ● Não posso registar o relógio:

- Certifique-se de que inseriu corretamente o REGCODE.
- Se estiver a tentar registar o dispositivo noutra utilizador, o utilizador principal deve autorizar esse registo.

### ● Se a aparecer a frase: «Remove PIN and Restart?»

- Tem de remover o PIN do seu cartão SIM. Para tal, introduza o SIM num telemóvel e elimine o PIN. Insira o SIM novamente com o dispositivo desligado.

### ● O dispositivo não se liga à Internet

- Verifique se o SIM tem acesso aos dados. Insira o SIM num telemóvel e desligue o WiFi do telemóvel. Agora, tente navegar na internet.
- Certifique-se de ter ativado o APN do SIM.

### ● A bateria não dura

- Certifique-se de que está a utilizar um adaptador de corrente 5v1.5a
- Verifique que o SIM tem saldo de dados ativos

### ● Configurar APN

Se os dados da Internet do dispositivo não tiverem sido ativados automaticamente, digitalize o código QR para aceder aos códigos Apn



### ● Canal SaveFamily no Youtube

Pode ver todos os vídeos explicativos no nosso canal de Youtube SaveFamily

## TRANSFIRA A APP SAVEFAMILY



*App Store*



*Play Store*

### Contactos

[info@savefamily.pt](mailto:info@savefamily.pt)

[www.savefamilygps.com](http://www.savefamilygps.com)



**Nota:** A empresa reserva-se o direito de modificar o conteúdo das instruções sem aviso prévio.

Distribuído pelo Grupo Savefamily S.L.



Made in China

SaveFamily

*Proteja quem mais quiser*